

Resultados

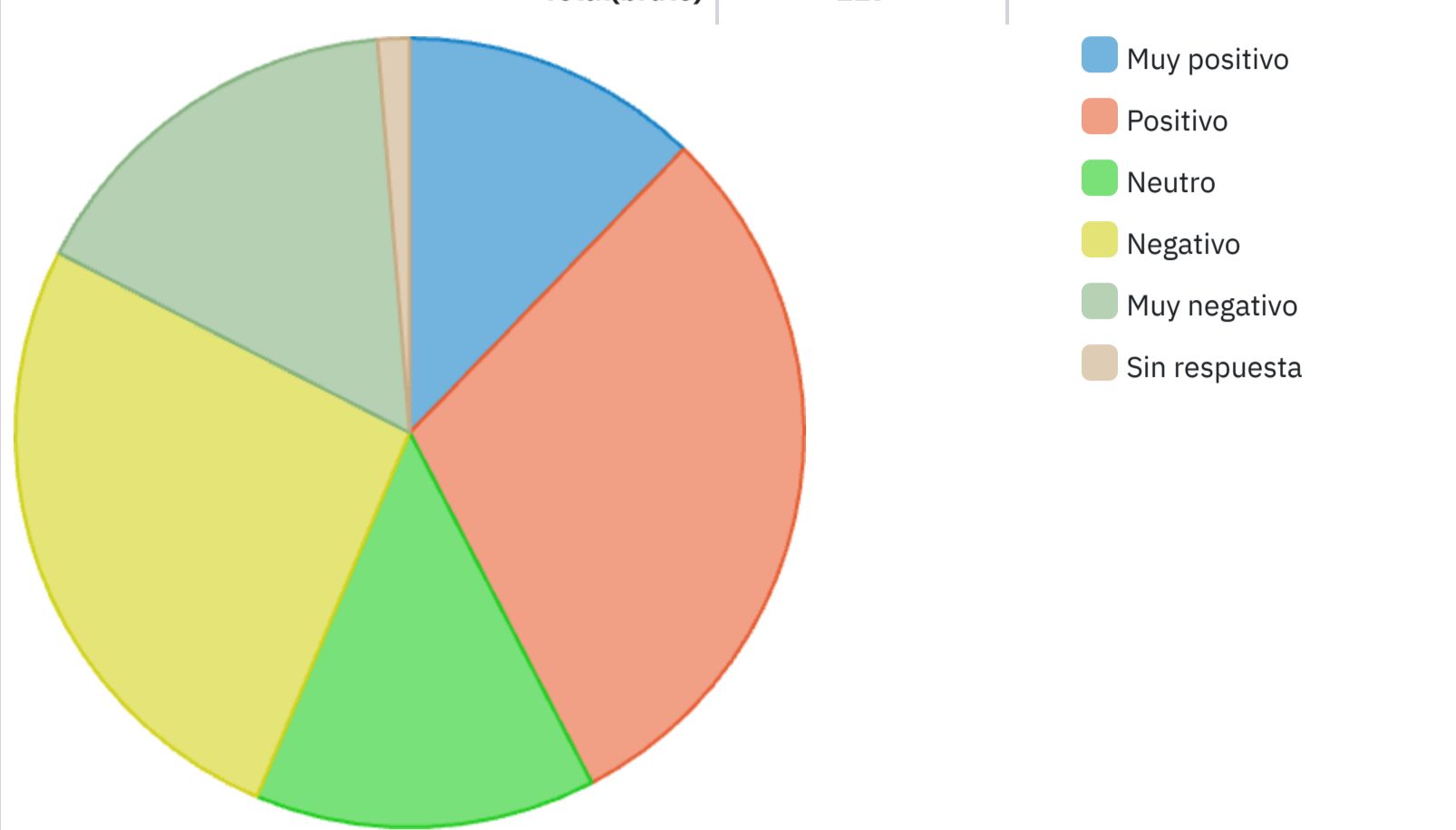
Número de registros en esta consulta: 237

Total de registros en esta encuesta: 237

Porcentaje del total: 100.00%

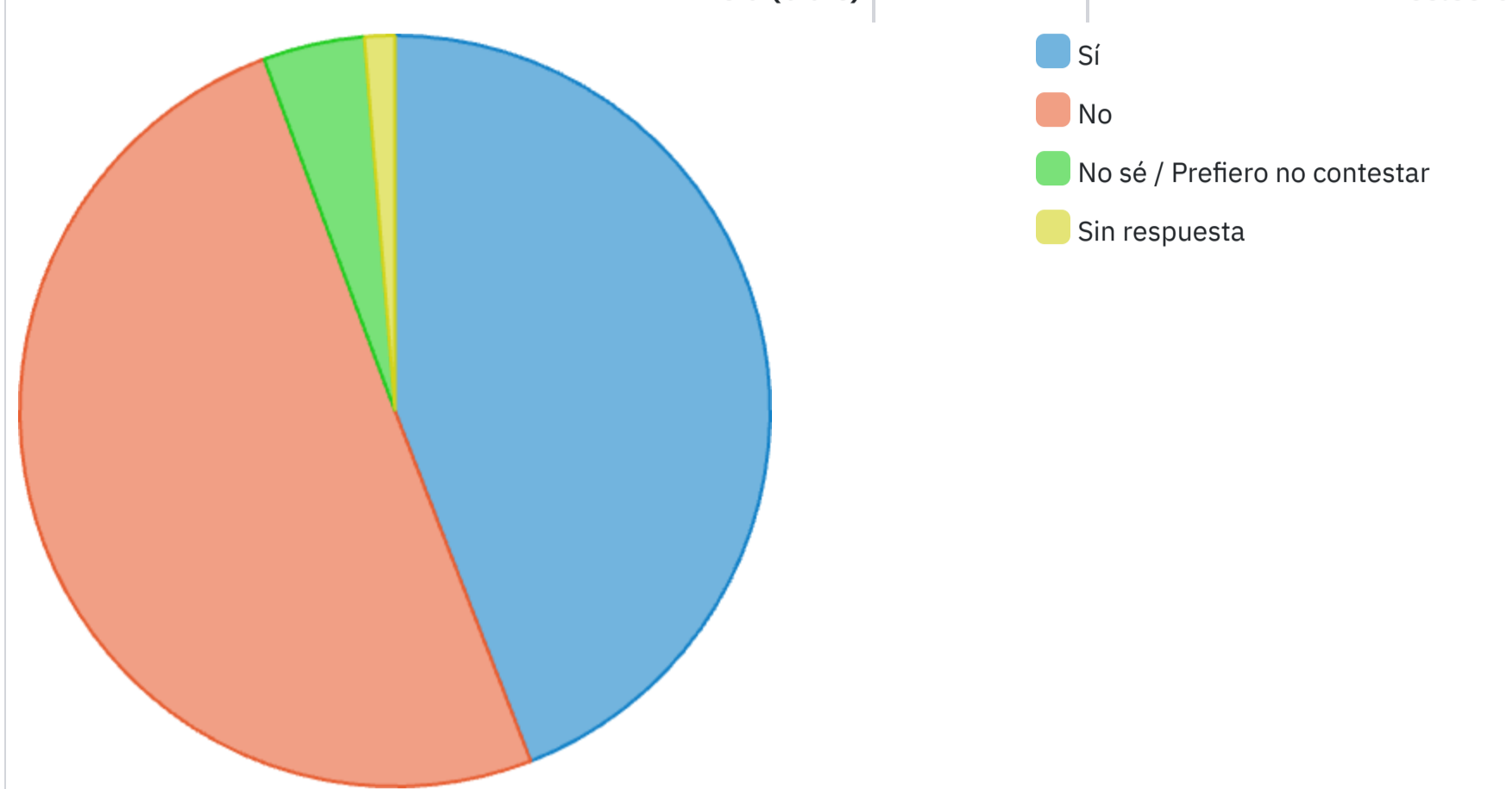
¿Cómo calificaría el impacto del turismo en la calidad de vida de los residentes de Santa Pola?

Opción	Cuenta	Porcentaje bruto
Muy positivo (P0101)	28	12.23%
Positivo (P0102)	69	30.13%
Neutro (P0103)	32	13.97%
Negativo (P0104)	60	26.20%
Muy negativo (P0105)	37	16.16%
Sin respuesta	3	1.31%
Total(bruto)	229	100.00%



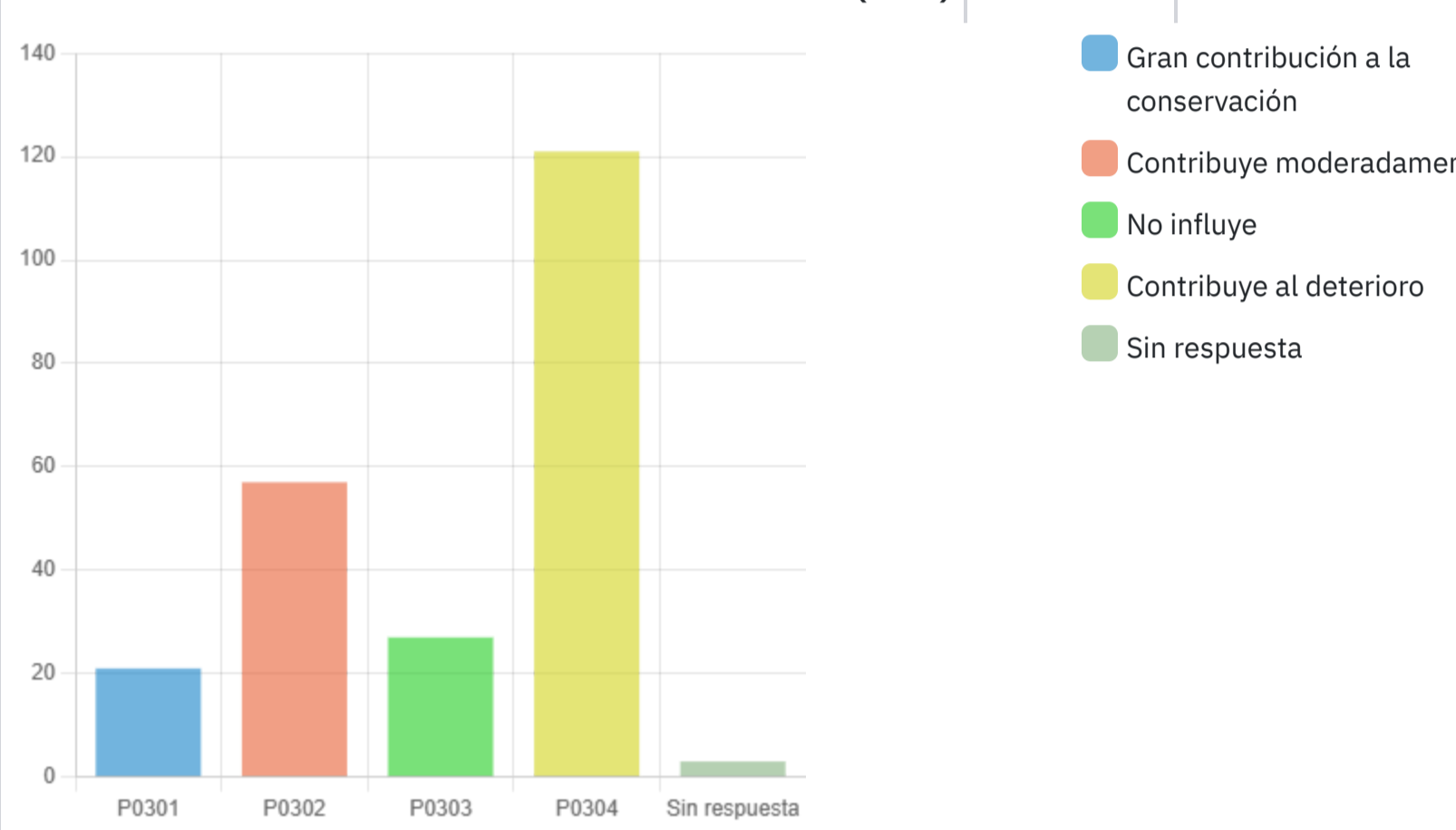
¿Cree que el turismo en Santa Pola genera oportunidades de empleo estables y de calidad para la población local?

Opción	Cuenta	Porcentaje bruto
Sí (P0201)	101	44.10%
No (P0202)	115	50.22%
No sé / Prefiero no contestar (P0203)	10	4.37%
Sin respuesta	3	1.31%
Total(bruto)	229	100.00%



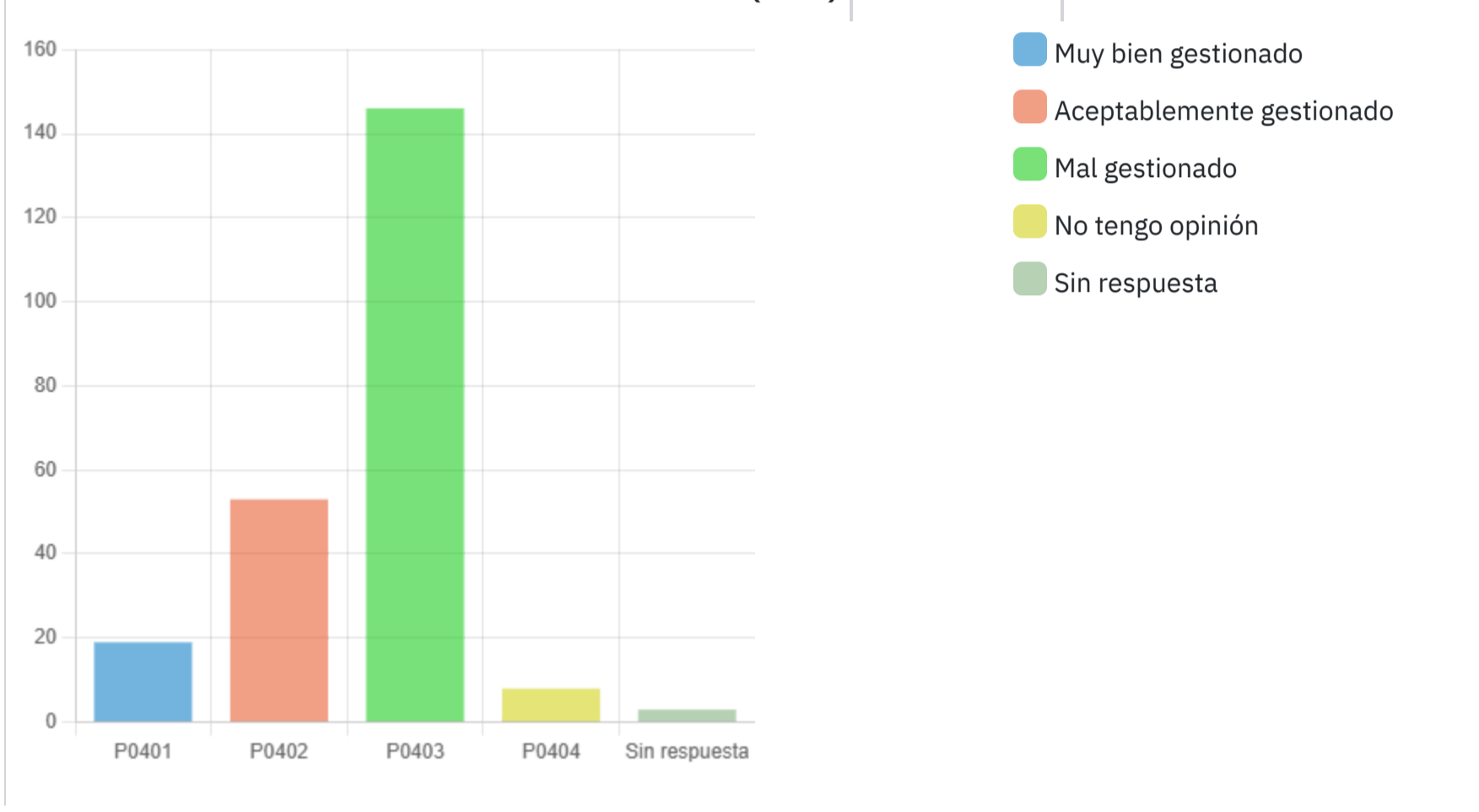
¿En qué medida considera que el turismo ha contribuido a la conservación o deterioro del patrimonio natural y cultural del municipio?

Opción	Cuenta	Porcentaje bruto
Gran contribución a la conservación (P0301)	21	9.17%
Contribuye moderadamente (P0302)	57	24.89%
No influye (P0303)	27	11.79%
Contribuye al deterioro (P0304)	121	52.84%
Sin respuesta	3	1.31%
Total(bruto)	229	100.00%



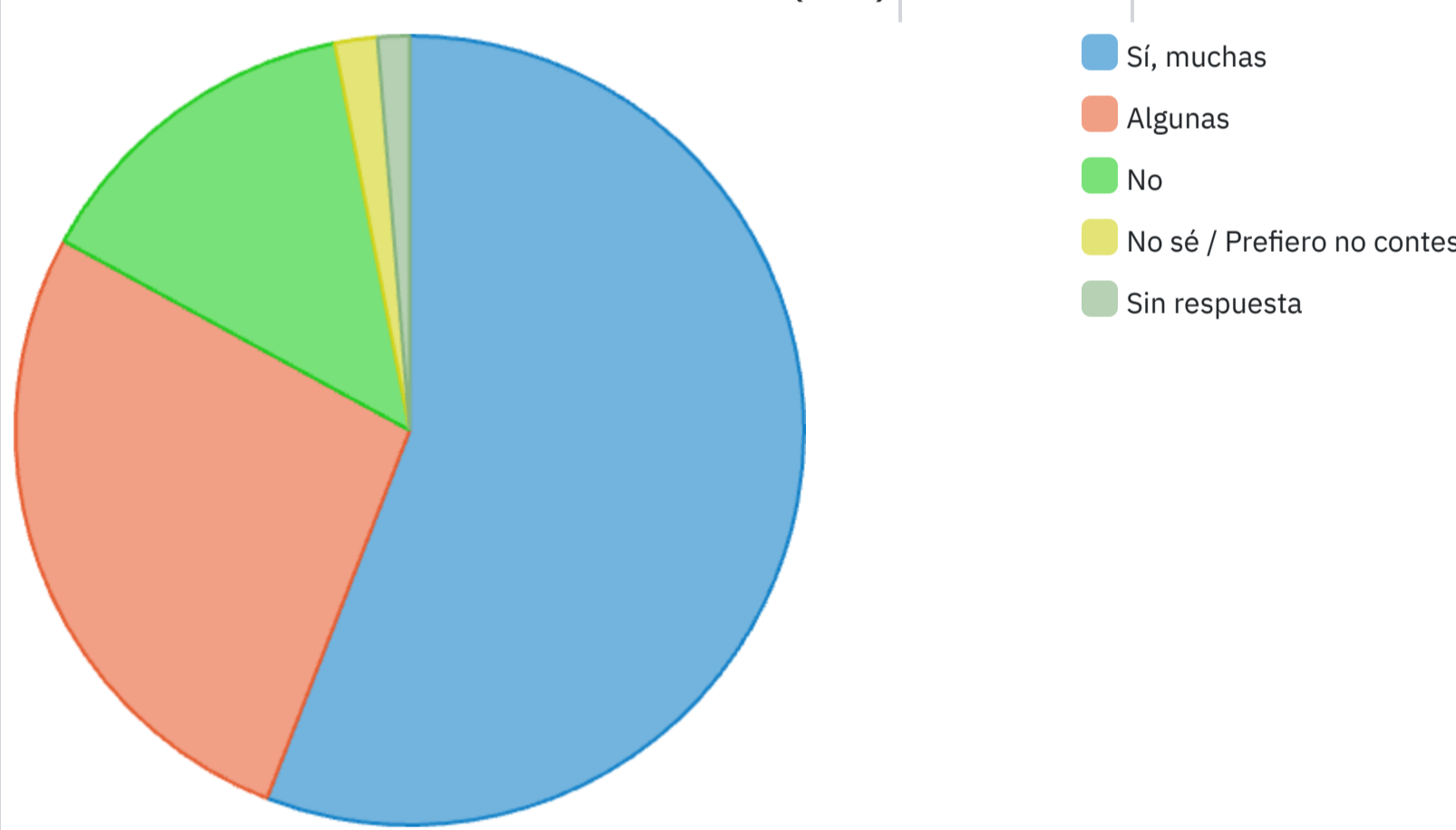
¿Considera que el turismo está bien gestionado por el Ayuntamiento de Santa Pola?

Opción	Cuenta	Porcentaje bruto
Muy bien gestionado (P0401)	19	8.30%
Aceptablemente gestionado (P0402)	53	23.14%
Mal gestionado (P0403)	146	63.76%
No tengo opinión (P0404)	8	3.49%
Sin respuesta	3	1.31%
Total(bruto)	229	100.00%



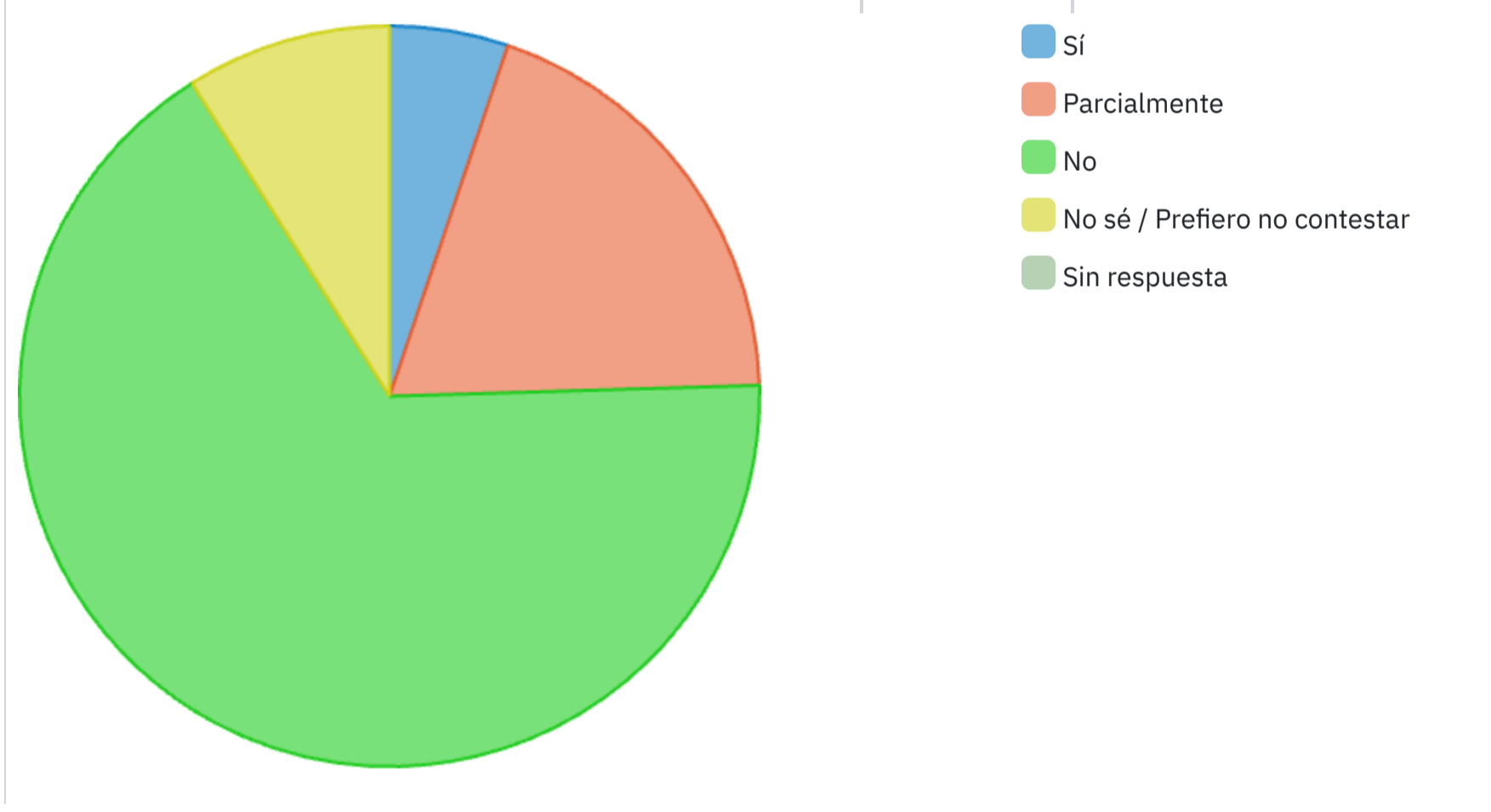
¿Ha percibido un aumento de molestias (ruido, masificación, tráfico, etc.) en su zona de residencia durante las temporadas turísticas?

Opción	Cuenta	Porcentaje bruto
Sí, muchas (P0501)	128	55.90%
Algunas (P0502)	62	27.07%
No (P0503)	32	13.97%
No sé / Prefiero no contestar (P0504)	4	1.75%
Sin respuesta	3	1.31%
Total(bruto)	229	100.00%



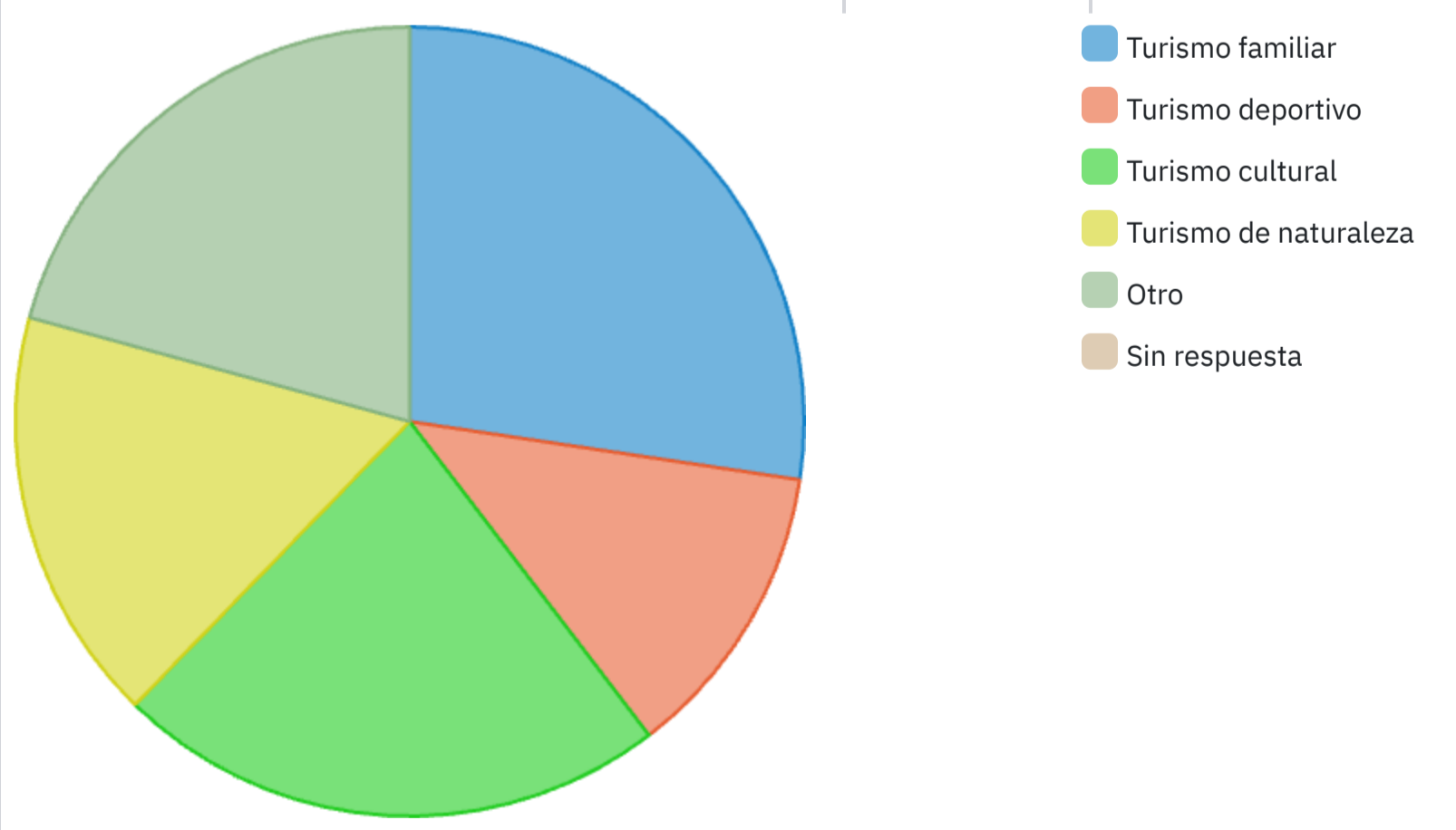
¿Cree que se escucha suficientemente la voz de los residentes en las decisiones relacionadas con el desarrollo turístico?

Opción	Cuenta	Porcentaje bruto
Sí (P0601)	11	5.19%
Parcialmente (P0602)	41	19.34%
No (P0603)	141	66.51%
No sé / Prefiero no contestar (P0604)	19	8.96%
Sin respuesta	0	0.00%
Total(bruto)	212	100.00%



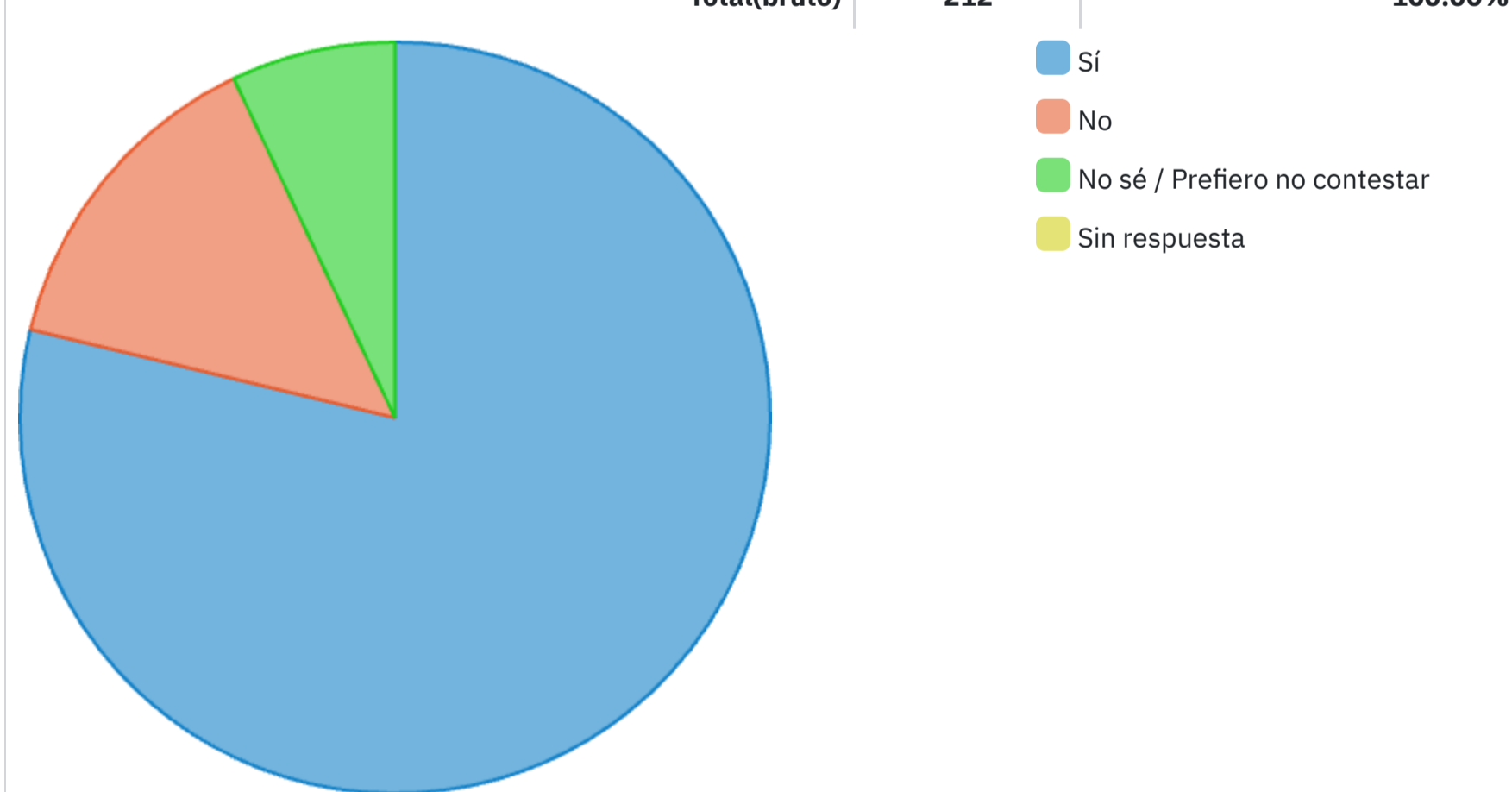
¿Qué tipo de turismo cree que debería fomentarse en Santa Pola?

Opción	Cuenta	Porcentaje bruto
Turismo familiar (P0701)	58	27.36%
Turismo deportivo (P0702)	26	12.26%
Turismo cultural (P0703)	48	22.64%
Turismo de naturaleza (P0704)	36	16.98%
Otro <input type="text" value="Revisar"/>	44	20.75%
Sin respuesta	0	0.00%
Total(bruto)	212	100.00%



¿Está de acuerdo con que se limiten ciertos tipos de alojamiento turístico (como apartamentos turísticos) en determinadas zonas de Santa Pola?

Opción	Cuenta	Porcentaje bruto
Sí (P0801)	167	78.77%
No (P0802)	30	14.15%
No sé / Prefiero no contestar (P0803)	15	7.08%
Sin respuesta	0	0.00%
Total(bruto)	212	100.00%



¿Participaría en procesos de consulta o foros ciudadanos sobre el desarrollo turístico del municipio?

Opción	Cuenta	Porcentaje bruto
Sí (P0901)	109	51.42%
No (P0902)	31	14.62%
Depende de la convocatoria (P0903)	70	33.02%
Ya participo (P0904)	1	0.47%
Sin respuesta	1	0.47%
Total(bruto)	212	100.00%

